


J.P.Morgan
摩根大通

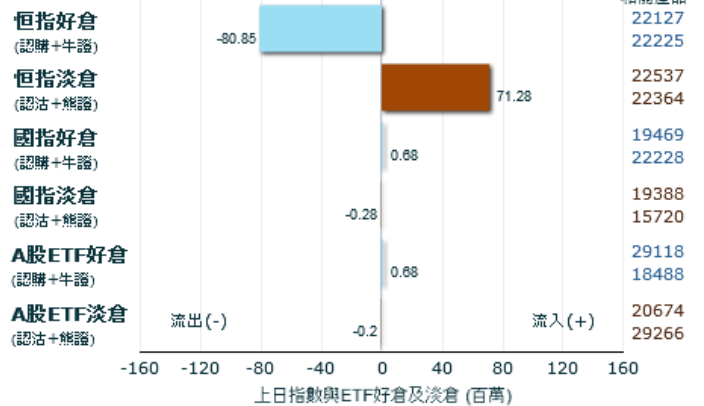
將大市看通
看清牛熊



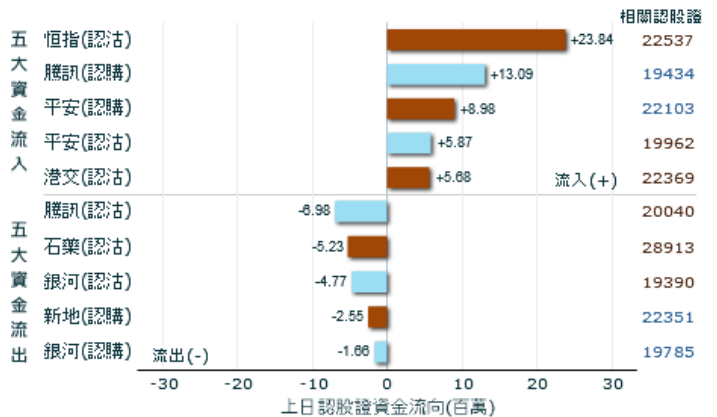
上日小結

- 恒指: 25,734 國指: 9,964
- 總成交: 915 億 沽空比例: 17.1%
- 窩輪及牛熊證佔總成交: 15.30%
- 8 月期指: 25,632 (低水 102 點)
- 恒指未平倉合約: 147,317 張 (增加 2383)
- 國指未平倉合約: 409,692 張 (增加 637)
- 恒指牛熊街貨比例: 牛 35: 熊 65
- 牛證重貨區域: 牛 24,800 點 -24,899 點
- 熊證重貨區域: 熊 25,800 點 -25,899 點

上日指數與A股ETF資金流



上日股份認股證資金流



即將公布業績股份：	昨日變動	摩通精選
華潤置地 (1109)	0.0%	12262
小米集團 (1810)	+1.2%	19145
金山軟件 (3888)	+1.1%	28535
海底撈 (6862)	+1.1%	17325
吉利汽車 (0175)	+0.6%	21036
中國人壽 (2628)	+0.9%	19123
友邦保險 (1299)	+1.6%	29142
友邦保險 (1299)	+1.6%	22347

恒指牛證 53330	
收回價 (點/元)	25,348
實際槓桿 (倍)	新上市
換股比率	10,000

恒指熊證 52626	
收回價 (點/元)	26,200
實際槓桿 (倍)	37.5
換股比率	10,000

恒指認購 22127	
行使價 (點/元)	26,900
實際槓桿 (倍)	12.3
到期日	12/30/2019

恒指認沽 22537	
行使價 (點/元)	25,200
實際槓桿 (倍)	9.5
到期日	12/30/2019

騰訊認購 19434	
行使價 (點/元)	370.07
實際槓桿 (倍)	9.4
到期日	12/24/2019

騰訊認沽 20040	
行使價 (點/元)	305.68
實際槓桿 (倍)	7.7
到期日	12/17/2019

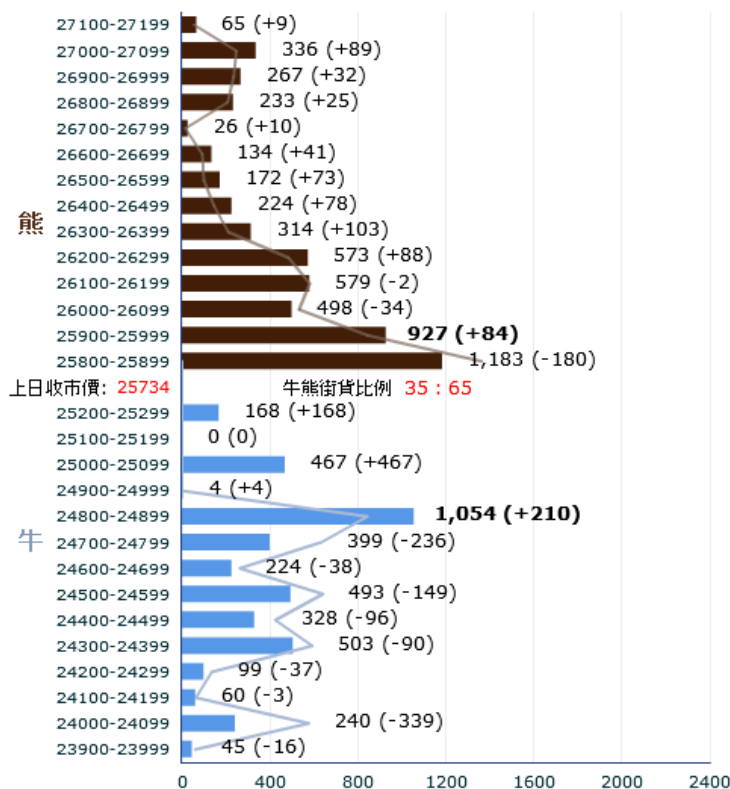
國泰認購 19307	
行使價 (點/元)	12.52
實際槓桿 (倍)	10.0
到期日	12/31/2019

石藥認購 21046	
行使價 (點/元)	14.64
實際槓桿 (倍)	5.1
到期日	01/31/2020

吉利認購 21036	
行使價 (點/元)	12.21
實際槓桿 (倍)	4.8
到期日	01/31/2020

融創認購 22123	
行使價 (點/元)	36.93
實際槓桿 (倍)	5.6
到期日	12/31/2019

恒指牛熊證街貨分佈圖



牛熊證 編號及名稱	收回價 (點/元)	行使價 (點/元)	實際槓桿 (倍)	換股 比率	溢價 (%)	到期日 (月/日/年)	收回價與 前收市價距離(%)	參考價 (港元)	街貨量 百分比
53329 恒指牛證	25,528	25,428	週一上市	10,000	週一上市	11/29/2021	週一上市	週一上市	0.0%
53330 恒指牛證	25,348	25,248	週一上市	10,000	週一上市	12/30/2021	週一上市	週一上市	0.0%
53217 恒指牛證	25,048	24,948	29.9	10,000	-0.41	12/30/2021	2.67%	0.068	0.0%
53062 恒指牛證	24,878	24,778	25.7	10,000	-0.61	11/29/2021	3.33%	0.080	28.8%
52838 恒指熊證	26,000	26,100	53.5	10,000	0.56	12/30/2019	1.03%	0.051	13.2%
52839 恒指熊證	26,100	26,200	43.9	10,000	0.56	01/30/2020	1.42%	0.061	11.2%
52626 恒指熊證	26,200	26,300	37.5	10,000	0.60	12/30/2019	1.81%	0.072	10.7%
52627 恒指熊證	26,300	26,400	32.7	10,000	0.56	01/30/2020	2.20%	0.081	20.3%
63094 騰訊牛證	317.2	314.4	23.4	500	0.77	10/11/2019	2.82%	0.029	3.1%
52639 騰訊熊證	346.8	349.6	13.5	500	-0.21	02/14/2020	6.25%	0.045	3.2%

認股證 編號及名稱	分類	行使價 (點/元)	實際槓桿 (倍)	換股 比率	引伸波幅 (%)	到期日 (月/日/年)	每日時間值 耗損	參考價 (港元)	街貨量 百分比
22127 恒指認購	指數	26,900	12.3	10,500	20.6	12/30/2019	-0.81%	0.075	1.7%
22537 恒指認沽	指數	25,200	9.5	6,600	21.7	12/30/2019	-0.58%	0.172	10.8%
29118 南中認購	ETF/基金	14.88	13.2	5	24.3	10/30/2019	-1.29%	0.090	0.9%
18487 A中認購	ETF/基金	16.06	12.8	5	23.7	12/31/2019	-1.27%	0.051	0.2%
20495 S金認購	ETF/基金	1,220	11.0	100	24.3	01/02/2020	-0.94%	0.325	21.0%
20574 S金認沽	ETF/基金	959.59	10.4	100	25.7	01/22/2020	-1.16%	0.169	3.7%
20350 紫金認購	金屬	3.73	6.6	1	44.4	12/31/2019	-1.10%	0.134	7.3%
22678 招金認購	金屬	11.55	3.5	5	61.4	02/28/2020	-0.43%	0.320	0.4%
20395 中電認購	電力/燃氣	91.91	13.1	10	23.7	12/31/2019	-1.32%	0.135	1.4%
11198 港鐵認購	基建	52.52	11.6	10	27.3	11/29/2019	-1.32%	0.125	3.3%
19434 騰訊認購	科技	370.07	9.4	100	31.1	12/24/2019	-1.13%	0.099	22.8%
20040 騰訊認沽	科技	305.68	7.7	100	30.9	12/17/2019	-0.85%	0.137	3.4%
20203 中移認購	電訊服務	69.89	13.4	10	23.7	12/06/2019	-1.28%	0.141	19.7%
19943 中興認購	電訊服務	26.62	5.7	10	58.7	12/31/2019	-1.43%	0.070	13.2%
24713 鐵塔認購	電訊服務	2.08	6.9	1	40.9	12/31/2019	-1.00%	0.083	33.2%
18484 舜光認購	科技	98.9	4.5	100	55.7	12/20/2019	-0.62%	0.111	4.0%
19333 瑞聲認購	電子	45.54	5.7	10	54.7	12/31/2019	-1.16%	0.176	3.3%
11461 美團認購	科技	70	5.8	100	41.9	12/31/2019	-0.66%	0.053	1.8%
19145 小米認購	科技	9.5	6.2	10	41.0	12/24/2019	-0.72%	0.065	3.6%
18467 美圖認購	科技	2.88	4.9	1	77.4	11/29/2019	-1.73%	0.100	0.6%
17325 海撈認購	飲食/酒店/旅遊	35.35	5.4	10	55.2	11/29/2019	-0.97%	0.255	1.0%
17408 港交認購	證券/金融	255.2	11.3	100	26.0	11/29/2019	-1.06%	0.081	50.9%
19074 港交認沽	證券/金融	222.22	10.5	50	27.4	11/29/2019	-1.24%	0.122	2.5%
22514 匯豐認購	銀行	61.61	11.9	10	21.0	02/12/2020	-0.83%	0.132	4.6%
24860 平安認購	保險	91.19	10.4	100	25.8	11/29/2019	-0.86%	0.038	9.9%
19962 平安認沽	保險	82.92	9.0	50	25.7	12/31/2019	-0.80%	0.061	0.9%
19123 中壽認購	保險	19.39	8.9	10	30.9	12/19/2019	-0.94%	0.073	0.8%
18791 友邦認購	保險	82.82	13.2	10	25.5	11/19/2019	-1.54%	0.161	18.8%
22351 新地認購	地產	122.22	8.0	10	28.7	02/11/2020	-0.60%	0.580	1.2%
22352 恆地認購	地產	42.24	6.9	10	32.8	02/28/2020	-0.60%	0.206	0.8%
21763 領展認購	地產	100.1	9.1	10	26.7	02/04/2020	-0.73%	0.350	0.6%
22362 太A認購	綜合企業	94.94	8.9	10	28.9	02/28/2020	-0.86%	0.227	0.9%
21036 吉利認購	汽車	12.21	4.8	5	49.2	01/31/2020	-0.62%	0.192	0.0%
19318 比迪認購	汽車	50.5	7.7	10	44.5	12/02/2019	-1.49%	0.144	1.9%
21886 中行認購	銀行	3.3	10.5	1	24.4	01/24/2020	-0.86%	0.087	0.5%
18722 工行認購	銀行	5.69	19.5	1	23.6	10/31/2019	-3.29%	0.029	22.1%
19332 建行認購	銀行	6.58	15.4	1	24.7	11/22/2019	-2.17%	0.059	7.6%
19407 金沙認購	博彩	39.39	7.1	10	40.3	12/31/2019	-0.97%	0.163	0.3%
18853 銀河認購	博彩	56.56	11.4	10	34.4	11/20/2019	-2.20%	0.069	28.1%
12266 融創認購	地產	42.42	10.8	10	44.3	10/31/2019	-3.32%	0.037	23.6%
23397 碧桂認購	地產	11.51	4.1	10	54.1	04/22/2020	-0.49%	0.090	0.0%

本資料所述之結構性產品並無抵押品。如發行人及擔保人無力償債或違約，投資者可能無法收回部份或全部應收款項。本資料由摩根大通證券(亞太)有限公司(「摩根大通」)編制，僅供參考用途，並不構成任何要約、建議、提出出售或招攬購買任何上述產品，亦並不構成摩根大通或其聯屬公司進行任何交易之承諾。過往表現並不代表將來的表現，摩根大通不保證未來事件或表現將與上述任何意見或預測一致。認股證及牛熊證乃無抵押之結構性產品。結構性產品之價格可急升也可急跌，投資者或會損失所有投資。可贖回牛熊證備有強制贖回機制而可能被提早終止，屆時(i) N類牛熊證投資者將不獲發任何金額；(ii) R類牛熊證之剩餘價格可能為零。摩根大通並非投資者的顧問或信託人。投資者應為自己作風險評估，並在需要時諮詢專業意見。投資者應詳閱有關上市文件中之條款、風險因素及其他資料，並瞭解結構性產品之特性及願意承擔所涉風險，否則切勿投資上述產品。結構性產品於第二市場的流通量是無法預料的。J.P. Morgan Broking (Hong Kong) Limited 為認股權證及牛熊證及/或交易期權的莊家及流通量提供者亦可能為上述結構性產品的唯一流通量提供者。摩根大通或其聯屬公司可能作為交易所買賣基金的參與證券商或莊家，並可能於交易所買賣基金的股份中擁有重大權益，導致就結構性產品相關的交易所買賣基金潛在利益衝突。

本資料所載的資訊及數據乃取自相信為可靠的來源。摩根大通概不保證有關資訊、數據或分析的準確性、合理程度或完整性。任何資訊服務提供者或第三方概不保證數據的計算結果，而有關計算結果可能並不完整。

「摩根大通集團」為摩根大通集團及其全球附屬公司的投資銀行業務營銷名稱。摩根大通集團不為本資料的準確性或完整性作任何聲明及保證。摩根大通集團不會負責決定投資該金融工具是否合法或適合任何準買家或現持有者。任何人士在未經摩根大通集團事先書面同意下，不得(i)使用任何摩根大通集團，JPMorgan Chase Bank, N.A.，或其集團之公司及其關聯公司所有的名稱，商標，或其他識別標誌或專有標記於任何銷售，招攬，促銷或宣傳活動或相關資料，或(ii)發表有關於本資料或其內容的任何新聞發佈，訪問或其他公開聲明。

本資料純屬指示性質，基於現時的假設及市場情況並可在不發出任何通知情況下予以更改。摩根大通集團並無任何義務或責任更新本資料的內容或保持本資料的準確性。本資料所述意見可能不同於其他摩根大通集團部門(包括研究部門)發表的意見。有關本資料，摩根大通集團沒有任何義務或責任對於任何人並且任何未來的交易將會受有關交易檔的監管。

任何本資料的收件人須獨立地或與其專業顧問作出任何法律，信貸，稅務，監管及會計方面之評估及就其個別情況決定任何此處引用的交易是否適合自己。本資料不得發放予任何司法管轄區若其發放違反其司法管轄區之應用的法律和規則。倘閣下自本資料下載的任何資訊違反閣下現正居住國家的任何法律，摩根大通概不承擔任何責任。所有產品及服務並不一定在所有地區提供。

本資料及資訊可予變動，使用者不得依賴或按有關資料及資訊行事。摩根大通集團的一個或多個或其任何聯繫人可不時為其自營賬戶及其管理的其他賬戶從事涉及與任何本資料所述金融工具的相關證券的交易。這些交易可能影響相關證券的價值並因而影響本資料所述金融工具的價值。摩根大通集團亦就金融工具發行擔當多種角色，包括擔任市場莊家，計價代理人及于金融工具下的對沖義務，以及作為發行人、擔保人及經銷商。在履行這些職責時，摩根大通集團的經濟利益可能對某些金融工具購買者的利益產生衝突。儘管摩根大通集團已提供任何事先書面同意許可本資料的轉發或複製，您作為本資料最初的收件人向摩根大通集團聲明及保證它會免除任何摩根大通集團在其轉發或複製過程中(視乎情況而定)所承受的損害。