


**J.P.Morgan**  
摩根大通

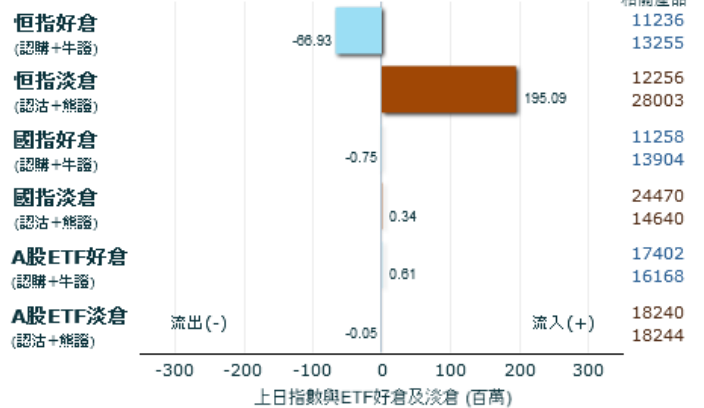
將大市看通  
看清牛熊



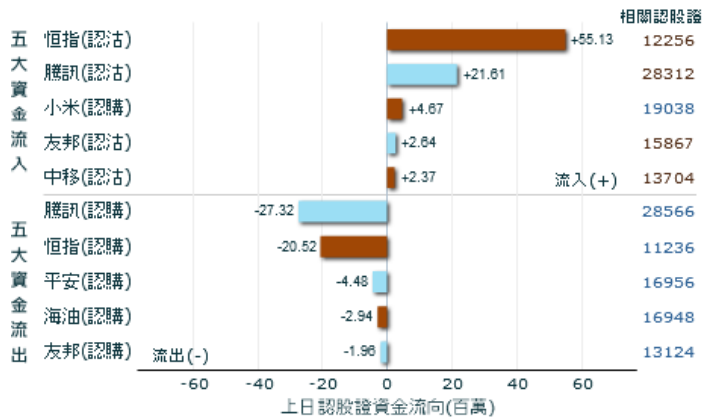
### 上日小結

- 恒指: 26,830 國指: 10,503
- 總成交: 889 億 沽空比例: 15.4%
- 窩輪及牛熊證佔總成交: 28.42%
- 1 月期指: 26,752 (低水 78 點)
- 恒指未平倉合約: 138,534張 (增加4129)
- 國指未平倉合約: 437,476張 (減少5374)
- 恒指牛熊街貨比例: 牛41:熊59
- 牛證重貨區域: 牛 25,800點 -25,899點
- 熊證重貨區域: 熊 27,000點 -27,099點

### 上日指數與A股ETF資金流



### 上日股份認股證資金流



#### 藍籌全線上升：

昨日變動	摩通精選	
友邦保險 (1299)	+3.7%	13124
騰訊控股 (0700)	+2.5%	28566
建設銀行 (0939)	+1.7%	16295
中國移動 (0941)	+1.9%	15528
中國海洋石油 (0883)	+4.1%	16948
中國平安 (2318)	+2.0%	16956
匯豐控股 (0005)	+0.9%	28669
中國人壽 (2628)	+4.3%	13482

#### 恒指牛證 63616

收回價 (點/元)	26,512
實際槓桿 (倍)	新上市
換股比率	10,000

#### 恒指熊證 58679

收回價 (點/元)	27,100
實際槓桿 (倍)	57.0
換股比率	10,000

#### 恒指認購 11236

行使價 (點/元)	27,000
實際槓桿 (倍)	14.0
到期日	03/28/2019

#### 恒指認沽 12256

行使價 (點/元)	24,800
實際槓桿 (倍)	15.2
到期日	03/28/2019

#### 騰訊認購 28566

行使價 (點/元)	370.07
實際槓桿 (倍)	12.2
到期日	03/29/2019

#### 騰訊認沽 28312

行使價 (點/元)	293.82
實際槓桿 (倍)	10.4
到期日	03/22/2019

#### 小米認購 19038

行使價 (點/元)	11.66
實際槓桿 (倍)	5.6
到期日	04/30/2019

#### 小米認沽 19068

行使價 (點/元)	7.99
實際槓桿 (倍)	3.9
到期日	04/30/2019

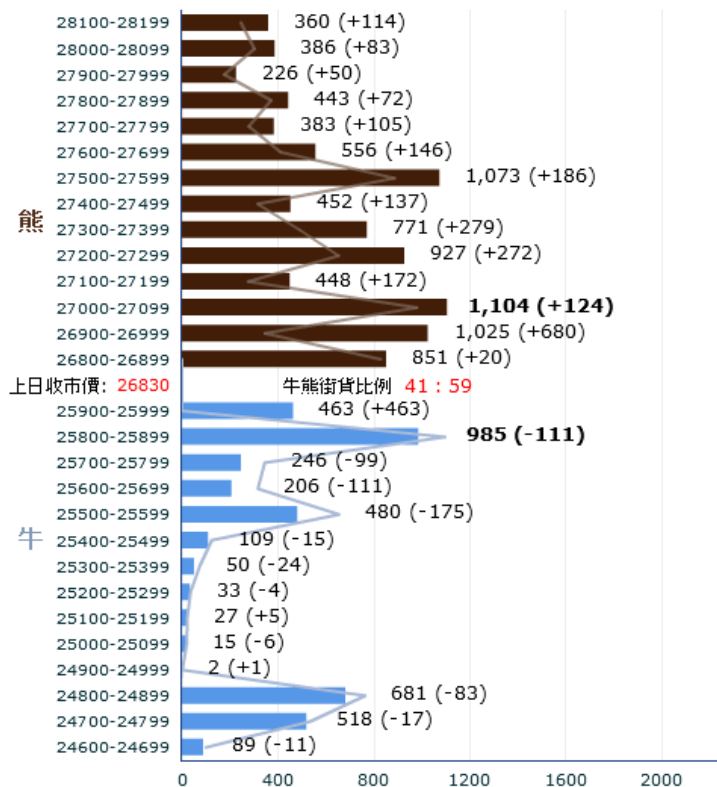
#### 友邦認購 13124

行使價 (點/元)	75
實際槓桿 (倍)	12.8
到期日	03/29/2019

#### 中移認購 15528

行使價 (點/元)	83.83
實際槓桿 (倍)	10.9
到期日	04/30/2019

### 恒指牛熊證街貨分佈圖



牛熊證 編號及名稱	收回價 (點/元)	行使價 (點/元)	實際槓桿 (倍)	換股 比率	溢價 (%)	到期日 (月/日/年)	收回價與 前收市價距離(%)	參考價 (港元)	街貨量 百分比	
63616	恒指牛證	26,512	26,412	週三上市	10,000	週三上市	12/30/2020	週三上市	週三上市	0.0%
63645	恒指牛證	26,400	26,300	週三上市	10,000	週三上市	11/27/2020	週三上市	週三上市	0.0%
63646	恒指牛證	26,258	26,158	週三上市	10,000	週三上市	10/29/2020	週三上市	週三上市	0.0%
63649	恒指牛證	26,100	26,000	週三上市	10,000	週三上市	12/30/2020	週三上市	週三上市	0.0%
58679	恒指熊證	27,100	27,200	57.0	10,000	0.41	05/30/2019	1.01%	0.048	9.4%
57405	恒指熊證	27,200	27,300	47.1	10,000	0.37	03/28/2019	1.38%	0.057	3.9%
65973	恒指熊證	27,348	27,448	37.6	10,000	0.38	03/28/2019	1.93%	0.072	1.4%
65117	恒指熊證	27,448	27,548	32.8	10,000	0.34	04/29/2019	2.30%	0.081	6.0%
63689	騰訊牛證	321.2	318.4	週三上市	100	週三上市	05/10/2019	週三上市	週三上市	0.0%
61507	騰訊熊證	348.8	351.8	13.2	100	0.91	02/08/2019	5.70%	0.248	3.8%

認股證 編號及名稱	分類	行使價 (點/元)	實際槓桿 (倍)	換股 比率	引伸波幅 (%)	到期日 (月/日/年)	每日時間值 耗損	參考價 (港元)	街貨量 百分比	
11236	恒指認購	指數	27,000	14.0	8,000	21.8	03/28/2019	-1.09%	0.116	10.3%
12256	恒指認沽	指數	24,800	15.2	6,200	24.3	03/28/2019	-2.09%	0.064	39.0%
17402	南中認購	ETF/基金	12.3	9.6	1	26.7	04/30/2019	-0.75%	0.620	0.1%
16168	A中認購	ETF/基金	13.01	15.5	1	26.1	03/22/2019	-2.23%	0.213	2.8%
28566	騰訊認購	科技	370.07	12.2	100	33.0	03/29/2019	-2.23%	0.066	32.7%
28312	騰訊認沽	科技	293.82	10.4	100	37.0	03/22/2019	-2.37%	0.066	34.3%
19038	小米認購	科技	11.66	5.6	10	57.3	04/30/2019	-1.18%	0.065	0.0%
19068	小米認沽	科技	7.99	3.9	1	68.9	04/30/2019	-1.28%	0.560	0.0%
14985	舜光認購	科技	74.97	3.5	100	64.4	07/24/2019	-0.46%	0.103	4.9%
17163	IG認購	科技	11.9	3.6	10	68.7	06/14/2019	-0.57%	0.160	0.0%
16950	美團認購	科技	56.9	7.0	10	56.1	04/18/2019	-2.01%	0.137	1.1%
18090	美團認沽	科技	34.95	3.4	10	68.0	05/24/2019	-1.00%	0.285	5.8%
15528	中移認購	電訊服務	83.83	10.9	10	24.3	04/30/2019	-0.85%	0.335	1.0%
27748	港交認購	證券/金融	250.2	8.7	100	27.2	06/28/2019	-0.66%	0.107	5.5%
14762	港交認沽	證券/金融	191.81	8.0	100	29.7	07/31/2019	-0.92%	0.046	13.9%
28669	匯豐認購	銀行	66.99	16.4	10	22.6	03/29/2019	-1.76%	0.126	12.8%
15031	恒生認購	銀行	200.88	9.7	100	29.4	07/02/2019	-1.03%	0.043	3.8%
17516	平安認購	保險	76.85	11.2	10	25.4	05/24/2019	-1.05%	0.194	2.5%
16169	平安認沽	保險	63.63	10.5	10	28.1	04/30/2019	-1.38%	0.153	4.2%
28219	中壽認購	保險	20.02	7.8	10	30.2	08/27/2019	-0.67%	0.066	1.5%
15866	友邦認購	保險	70.7	7.7	10	30.7	05/31/2019	-0.62%	0.435	0.8%
14773	眾安認購	保險	29.92	6.8	10	52.6	04/10/2019	-1.55%	0.127	1.8%
17844	吉利認購	汽車	14.01	5.8	10	58.8	04/30/2019	-1.42%	0.058	3.0%
18092	新地認購	地產	128.1	9.4	10	25.9	06/03/2019	-0.70%	0.560	0.6%
17561	長實認購	地產	65	6.9	10	32.3	07/02/2019	-0.54%	0.420	0.3%
14127	恒地認購	地產	40.4	6.7	10	31.5	04/30/2019	-0.41%	0.435	0.0%
23836	新發認購	地產	12.4	4.6	10	38.4	12/06/2019	-0.31%	0.112	1.8%
18102	信置認購	地產	14.88	2.5	10	58.0	07/02/2020	-0.14%	0.345	0.0%
15531	中行認購	銀行	3.67	15.9	1	23.8	03/29/2019	-1.95%	0.061	0.7%
12748	工行認購	銀行	6.26	14.1	1	28.0	03/29/2019	-2.16%	0.101	1.1%
14120	農行認購	銀行	3.78	16.7	1	26.7	03/11/2019	-2.77%	0.054	1.0%
16295	建行認購	銀行	7.17	10.4	1	26.1	05/28/2019	-0.96%	0.211	1.5%
29151	金沙認購	博彩	36.36	8.4	10	38.3	04/02/2019	-1.16%	0.193	1.6%
16355	銀河認購	博彩	56.9	8.2	10	44.1	04/24/2019	-1.71%	0.141	14.5%
27434	中海認購	地產	28.02	5.4	10	39.8	06/28/2019	-0.47%	0.270	0.2%
12741	恒大認購	地產	28.28	7.0	10	57.9	04/08/2019	-2.10%	0.077	20.1%
15630	碧桂認購	地產	9.89	2.5	10	68.3	03/26/2020	-0.19%	0.220	0.1%
16418	華地認購	地產	33.33	4.9	10	49.5	06/28/2019	-0.58%	0.300	0.3%
15992	中油認購	石油化工	5.75	8.3	1	34.5	05/31/2019	-1.06%	0.179	2.0%
17513	中化認購	石油化工	6.26	6.2	1	39.8	07/03/2019	-0.61%	0.415	0.1%
16948	海油認購	石油化工	13.88	6.6	1	38.0	06/28/2019	-0.71%	0.720	0.3%

本資料所述之結構性產品並無抵押品。如發行人及擔保人無力償債或違約，投資者可能無法收回部份或全部應收款項。本資料由摩根大通證券(亞太)有限公司(「摩根大通」)編制，僅供參考用途，並不構成任何要約、建議、提出出售或招攬購買任何上述產品，亦並不構成摩根大通進行任何上述交易之承諾。過往表現並不代表將來的表現，摩根大通不保證未來事件或表現將與上述任何意見或預測一致。可贖回牛熊證備有強制贖回機制而可能被提早終止，屆時(i) N類牛熊證投資者將不獲發任何金額；(ii) R類牛熊證之剩餘價格可能為零。認股證及牛熊證乃無抵押之結構性產品。結構性產品之價格可急升也可急跌，投資者或會損失所有投資。摩根大通並非投資者的顧問或信託人。投資者應為自己作風險評估，並在需要時諮詢專業意見。投資者應詳閱有關上市文件中之條款、風險因素及其他資料，並瞭解結構性產品之特性及願意承擔所涉風險，否則切勿投資上述產品。結構性產品於第二市場的流通量是無法預料的。J.P. Morgan Broking (Hong Kong) Limited 為認股權證及牛熊證及/或交易期權的莊家及流通量提供者亦可能為上述結構性產品的唯一流通量提供者。摩根大通或其聯屬公司可能作為交易所買賣基金的參與證券商或莊家，並可能於交易所買賣基金的股份中擁有重大權益，導致就結構性產品相關的交易買賣基金潛在利益衝突。

本資料所載的資訊及數據乃取自相信為可靠的來源。摩根大通概不保證有關資訊、數據或分析的準確性、合理程度或完整性。任何資訊服務提供者或第三方概不保證數據的計算結果，而有關計算結果可能並不完整。

"摩根大通集團"為摩根大通集團及其全球附屬公司的投資銀行業務營銷名稱。摩根大通集團不為本資料的準確性或完整性作任何聲明及保證。摩根大通集團不會負責決定投資該金融工具是否合法或適合任何準買家或現持有者。任何人士在未經摩根大通集團事先書面同意下，不得(i)使用任何摩根大通集團，JPMorgan Chase Bank, N.A., 或其集團之公司及其關聯公司所有的名稱，商標，或其他識別標誌或專有標記於任何銷售，招攬，促銷或宣傳活動或相關資料，或(ii)發表有關於本資料或其內容的任何新聞發佈，訪問或其他公開聲明。

本資料純屬指示性質，基於現時的假設及市場情況並可在不發出任何通知情況下予以更改。摩根大通集團並無任何義務或責任更新本資料的內容或保持本資料的準確性。本資料所述意見可能不同於其他摩根大通集團部門(包括研究部門)發表的意見。有關本資料，摩根大通集團沒有任何義務或責任對於任何人並且任何未來的交易將會受有關交易檔的監管。

任何本資料的收件人須獨立地或與其專業顧問作出任何法律，信貸，稅務，監管及會計方面之評估及就其個別情況決定任何此處引用的交易是否適合自己。本資料不得發放予任何司法管轄區若其發放違反其司法管轄區之應用的法律和規則。倘閣下自本資料下載的任何資訊違反閣下現正居住國家的任何法律，摩根大通概不承擔任何責任。所有產品及服務並不一定在所有地區提供。本資料及資訊可予變動，使用者不得依賴或按有關資料及資訊行事。摩根大通集團的一個或多個或其任何聯繫人可不時為其自營賬戶及其管理的其他賬戶從事涉及與任何本資料所述金融工具的相關證券的交易。這些交易可能影響相關證券的價值並因而影響本資料所述金融工具的價值。摩根大通集團亦就金融工具發行擔當多種角色，包括擔任市場莊家，計價代理人及于金融工具下的對沖義務，以及作為發行人、擔保人及經銷商。在履行這些職責時，摩根大通集團的經濟利益可能對某些金融工具購買者的利益產生衝突。

儘管摩根大通集團已提供任何事先書面同意許可本資料的轉發或複製，您作為本資料最初的收件人向摩根大通集團聲明及保證它會免除任何摩根大通集團在其轉發或複製過程中(視乎情況而定)所承受的損害。