


J.P.Morgan  
摩根大通

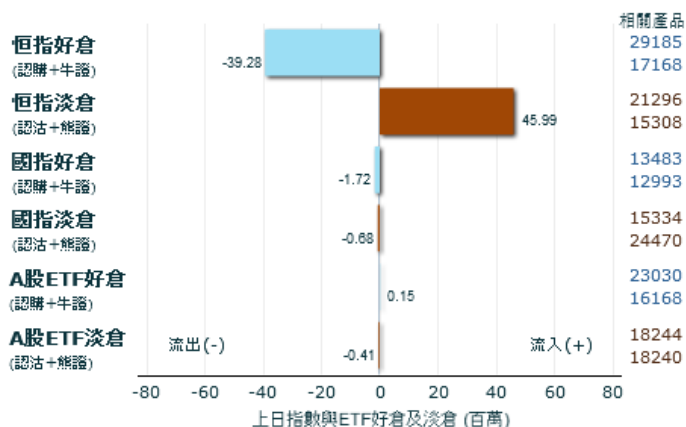
將大市看通  
看清牛熊



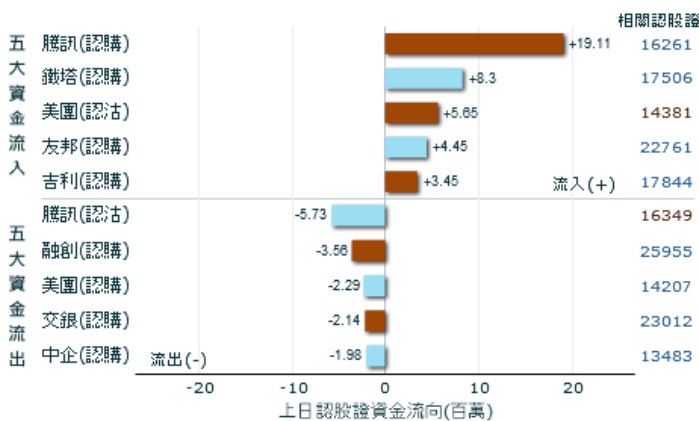
### 上日小結

- 恒指: 27,946 國指: 10,957
- 總成交: 812 億 沽空比例: 14.2%
- 窩輪及牛熊證佔總成交: 25.14%
- 2 月期指: 27,951 (高水 5 點)
- 恒指未平倉合約: 145,613 張 (增加 4195)
- 國指未平倉合約: 458,710 張 (增加 3573)
- 恒指牛熊街貨比例: 牛 53: 熊 47
- 牛證重貨區域: 牛 27,100 點 -27,199 點
- 熊證重貨區域: 熊 28,200 點 -28,299 點

### 上日指數與A股ETF資金流



### 上日股份認股證資金流



#### 恒指牛證 66515

收回價 (點/元)	27,358
實際槓桿 (倍)	33.7
換股比率	10,000

#### 恒指熊證 60160

收回價 (點/元)	28,400
實際槓桿 (倍)	44.0
換股比率	12,000

#### 恒指認購 29185

行使價 (點/元)	28,800
實際槓桿 (倍)	14.1
到期日	05/30/2019

#### 恒指認沽 21296

行使價 (點/元)	26,900
實際槓桿 (倍)	14.7
到期日	04/29/2019

#### 騰訊認購 16261

行使價 (點/元)	370
實際槓桿 (倍)	9.3
到期日	05/24/2019

#### 騰訊認沽 16349

行使價 (點/元)	307.83
實際槓桿 (倍)	10.7
到期日	04/23/2019

#### 友邦認購 22761

行使價 (點/元)	78.9
實際槓桿 (倍)	9.9
到期日	06/17/2019

#### 鐵塔認購 17506

行使價 (點/元)	1.88
實際槓桿 (倍)	3.7
到期日	11/29/2019

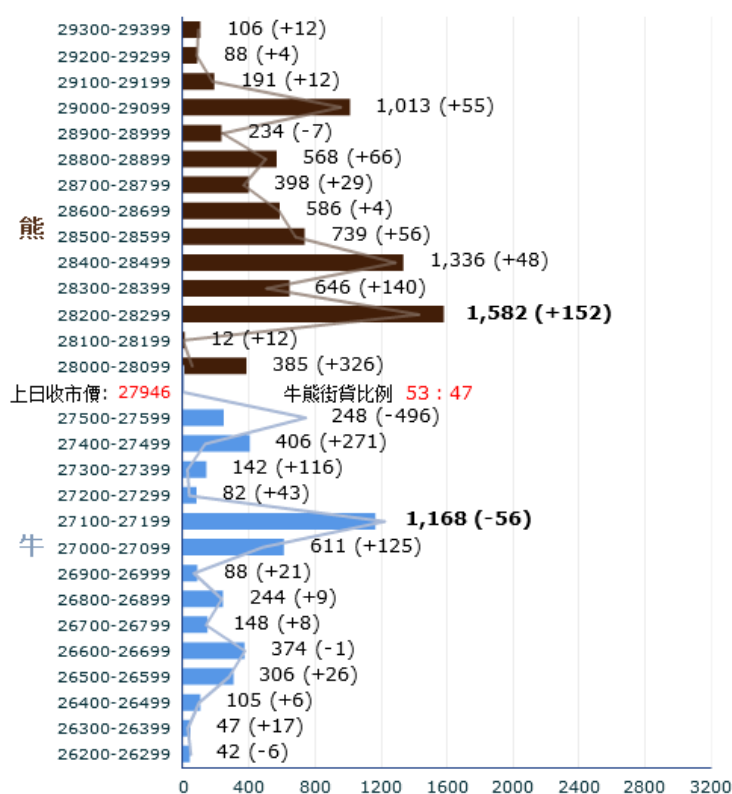
#### 吉利認購 17844

行使價 (點/元)	14.01
實際槓桿 (倍)	5.9
到期日	04/30/2019

#### 美團認購 14207

行使價 (點/元)	60.88
實際槓桿 (倍)	3.5
到期日	09/30/2019

### 恒指牛熊證街貨分佈圖



#### 息口敏感股逆市向上 :

股票名稱	昨日變動	摩通精選
新鴻基地產 (0016)	+0.6%	23511
新世界發展 (0017)	+1.0%	23836
信和置業 (0083)	+1.9%	18102
恒基地產 (0012)	+0.9%	25918
領展房產基金 (0823)	+0.2%	17539
九龍倉置業 (1997)	+0.7%	14911

牛熊證 編號及名稱	收回價 (點/元)	行使價 (點/元)	實際槓桿 (倍)	換股 比率	溢價 (%)	到期日 (月/日/年)	收回價與 前收市價距離(%)	參考價 (港元)	街貨量 百分比
66506 恒指牛證	27,500	27,400	40.3	10,000	-0.09	01/28/2021	1.60%	0.052	0.0%
66515 恒指牛證	27,358	27,258	33.7	10,000	-0.21	01/28/2021	2.11%	0.063	0.5%
65993 恒指牛證	27,258	27,158	30.7	10,000	-0.32	01/28/2021	2.46%	0.070	0.0%
65539 恒指牛證	27,100	27,000	25.9	10,000	-0.42	01/28/2021	3.03%	0.083	0.6%
59965 恒指熊證	28,300	28,450	52.7	12,000	0.17	04/29/2019	1.27%	0.046	3.6%
60160 恒指熊證	28,400	28,550	44.0	12,000	0.20	04/29/2019	1.62%	0.055	22.0%
58008 恒指熊證	28,488	28,588	38.9	10,000	0.35	04/29/2019	1.94%	0.074	9.3%
68470 恒指熊證	28,588	28,688	34.6	10,000	0.35	03/28/2019	2.30%	0.084	0.1%
64368 騰訊牛證	334.2	331.4	21.5	100	0.72	05/10/2019	3.30%	0.167	52.9%
57795 騰訊熊證	361.8	364.6	16.5	100	0.43	04/18/2019	4.69%	0.205	11.0%

認股證 編號及名稱	分類	行使價 (點/元)	實際槓桿 (倍)	換股 比率	引伸波幅 (%)	到期日 (月/日/年)	每日時間值 耗損	參考價 (港元)	街貨量 百分比
29185 恒指認購	指數	28,800	14.1	8,000	19.3	05/30/2019	-0.94%	0.097	4.2%
21296 恒指認沽	指數	26,900	14.7	7,000	20.6	04/29/2019	-1.31%	0.092	4.7%
23026 南中認購	ETF/基金	13.31	12.1	1	25.2	05/09/2019	-1.19%	0.400	0.4%
16168 A中認購	ETF/基金	13.01	17.2	1	25.2	03/22/2019	-2.39%	0.290	1.5%
16261 騰訊認購	科技	370	9.3	100	31.8	05/24/2019	-1.07%	0.139	13.0%
16349 騰訊認沽	科技	307.83	10.7	100	34.2	04/23/2019	-2.14%	0.066	2.8%
19064 小米認購	科技	12.51	4.1	10	53.2	09/30/2019	-0.50%	0.102	19.0%
19068 小米認沽	科技	7.99	5.1	1	66.7	04/30/2019	-2.03%	0.345	4.6%
27368 舜光認購	科技	90.5	5.5	100	60.7	05/06/2019	-1.23%	0.061	14.4%
17163 IG認購	科技	11.9	3.7	10	64.0	06/14/2019	-0.50%	0.197	0.3%
14207 美團認購	科技	60.88	3.5	100	55.7	09/30/2019	-0.34%	0.092	0.7%
14381 美團認沽	科技	49.49	4.6	10	67.5	04/23/2019	-1.67%	0.315	3.7%
13398 中移認購	電訊服務	87.78	18.8	10	22.0	04/11/2019	-2.43%	0.113	8.4%
22363 港交認購	證券/金融	268.2	11.7	100	25.5	06/28/2019	-1.17%	0.051	2.4%
22369 港交認沽	證券/金融	207.07	6.0	100	26.3	12/31/2019	-0.36%	0.107	8.5%
15030 匯豐認購	銀行	71.71	20.1	10	20.7	05/06/2019	-2.47%	0.050	11.0%
15031 恒生認購	銀行	200.88	10.2	100	29.3	07/02/2019	-1.12%	0.045	2.7%
16093 平安認購	保險	83.05	16.2	10	23.4	04/29/2019	-2.01%	0.115	11.4%
15339 平安認沽	保險	69.95	17.8	10	27.1	03/29/2019	-3.69%	0.075	9.2%
22814 中壽認購	保險	21.02	9.0	10	31.4	07/02/2019	-0.97%	0.065	4.2%
22761 友邦認購	保險	78.9	9.9	10	27.3	06/17/2019	-0.92%	0.265	4.0%
14773 友安認購	保險	29.92	7.2	10	56.5	04/10/2019	-2.00%	0.132	0.6%
17844 吉利認購	汽車	14.01	5.9	10	54.8	04/30/2019	-1.17%	0.099	1.9%
23511 新地認購	地產	140.31	10.7	10	24.0	07/08/2019	-0.83%	0.420	1.8%
19928 長實認購	地產	71.71	8.6	10	30.1	08/02/2019	-0.83%	0.219	0.1%
19084 恒地認購	地產	45.45	6.9	10	33.3	07/15/2019	-0.56%	0.305	0.0%
23836 新發認購	地產	12.4	4.4	10	38.4	12/06/2019	-0.26%	0.152	3.2%
15531 中行認購	銀行	3.67	16.4	1	23.8	03/29/2019	-1.91%	0.092	0.8%
12748 工行認購	銀行	6.26	18.5	1	24.4	03/29/2019	-2.76%	0.095	1.8%
16410 農行認購	銀行	4.01	10.1	1	29.5	07/26/2019	-1.06%	0.081	0.2%
16295 建行認購	銀行	7.17	10.2	1	26.1	05/28/2019	-0.87%	0.290	1.0%
16342 銀河認購	博彩	62.92	9.2	10	42.1	04/30/2019	-1.98%	0.151	0.8%
16345 金沙認購	博彩	42.42	7.1	10	40.8	06/14/2019	-0.98%	0.191	0.4%
25546 中海認購	地產	33.33	4.7	10	42.0	11/29/2019	-0.40%	0.250	0.0%
12741 恒大認購	地產	28.28	7.8	10	55.2	04/08/2019	-2.35%	0.097	13.9%
11242 碧桂認購	地產	12.02	7.5	10	55.1	03/29/2019	-2.02%	0.063	26.5%
16418 華地認購	地產	33.33	6.0	10	47.7	06/28/2019	-0.91%	0.172	3.6%
15992 中油認購	石油化工	5.75	10.4	1	32.0	05/31/2019	-1.52%	0.111	2.9%
15186 中化認購	石油化工	6.88	10.7	1	31.4	04/23/2019	-1.39%	0.245	0.0%
20408 海油認購	石油化工	14.3	6.1	10	36.4	09/30/2019	-0.54%	0.075	2.1%

本資料所述之結構性產品並無抵押品。如發行人及擔保人無力償債或違約，投資者可能無法收回部份或全部應收款項。本資料由摩根大通證券(亞太)有限公司(「摩根大通」)編制，僅供參考用途，並不構成任何要約、建議、提出出售或招攬購買任何上述產品，亦並不構成摩根大通進行任何上述交易之承諾。過往表現並不代表將來的表現，摩根大通不保證未來事件或表現將與上述任何意見或預測一致。可贖回牛熊證備有強制贖回機制而可能被提早終止，屆時(i) N類牛熊證投資者將不獲發任何金額；(ii) R類牛熊證之剩餘價格可能為零。認股證及牛熊證乃無抵押之結構性產品。結構性產品之價格可急升也可急跌，投資者或會損失所有投資。摩根大通並非投資者的顧問或信託人。投資者應為自己作風險評估，並在需要時諮詢專業意見。投資者應詳閱有關上市文件中之條款、風險因素及其他資料，並瞭解結構性產品之特性及願意承擔所涉風險，否則切勿投資上述產品。結構性產品於第二市場的流通量是無法預料的。J.P. Morgan Broking (Hong Kong) Limited 為認股權證及牛熊證及/或交易期權的莊家及流通量提供者亦可能為上述結構性產品的唯一流通量提供者。摩根大通或其聯屬公司可能作為交易所買賣基金的參與證券商或莊家，並可能於交易所買賣基金的股份中擁有重大權益，導致就結構性產品相關的交易買賣基金潛在利益衝突。

本資料所載的資訊及數據乃取自相信為可靠的來源。摩根大通概不保證有關資訊、數據或分析的準確性、合理程度或完整性。任何資訊服務提供者或第三方概不保證數據的計算結果，而有關計算結果可能並不完整。

"摩根大通集團"為摩根大通集團及其全球附屬公司的投資銀行業務營銷名稱。摩根大通集團不為本資料的準確性或完整性作任何聲明及保證。摩根大通集團不會負責決定投資該金融工具是否合法或適合任何準買家或現持有者。任何人士在未經摩根大通集團事先書面同意下，不得(i)使用任何摩根大通集團，JPMorgan Chase Bank, N.A., 或其集團之公司及其關聯公司所有的名稱，商標，或其他識別標誌或專有標記於任何銷售，招攬，促銷或宣傳活動或相關資料，或(ii)發表有關於本資料或其內容的任何新聞發佈，訪問或其他公開聲明。

本資料純屬指示性質，基於現時的假設及市場情況並可在不發出任何通知情況下予以更改。摩根大通集團並無任何義務或責任更新本資料的內容或保持本資料的準確性。本資料所述意見可能不同於其他摩根大通集團部門(包括研究部門)發表的意見。有關本資料，摩根大通集團沒有任何義務或責任對於任何人並且任何未來的交易將會受有關交易檔的監管。

任何本資料的收件人須獨立地或與其專業顧問作出任何法律，信貸，稅務，監管及會計方面之評估及就其個別情況決定任何此處引用的交易是否適合自己。本資料不得發放予任何司法管轄區若其發放違反其司法管轄區之應用的法律和規則。倘閣下自本資料下載的任何資訊違反閣下現正居住國家的任何法律，摩根大通概不承擔任何責任。所有產品及服務並不一定在所有地區提供。本資料及資訊可予變動，使用者不得依賴或按有關資料及資訊行事。摩根大通集團的一個或多個或其任何聯繫人可不時為其自營賬戶及其管理的其他賬戶從事涉及與任何本資料所述金融工具的相關證券的交易。這些交易可能影響相關證券的價值並因而影響本資料所述金融工具的價值。摩根大通集團亦就金融工具發行擔當多種角色，包括擔任市場莊家，計價代理人及于金融工具下的對沖義務，以及作為發行人、擔保人及經銷商。在履行這些職責時，摩根大通集團的經濟利益可能對某些金融工具購買者的利益產生衝突。

儘管摩根大通集團已提供任何事先書面同意許可本資料的轉發或複製，您作為本資料最初的收件人向摩根大通集團聲明及保證它會免除任何摩根大通集團在其轉發或複製過程中(視乎情況而定)所承受的損害。