


J.P.Morgan
摩根大通

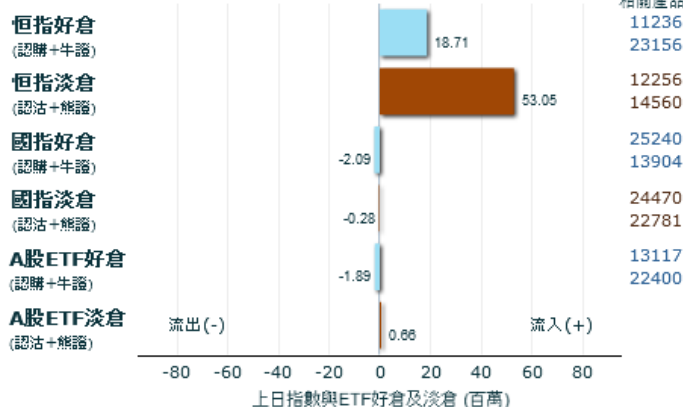
將大市看通
看清牛熊



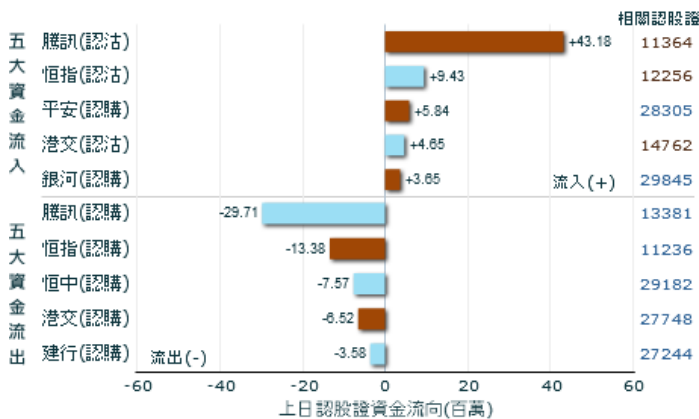
上日小結

- 恒指: 26,228 國指: 10,704
- 總成交: 946 億 沽空比例: 13.7%
- 窩輪及牛熊證佔總成交: 31.50%
- 11 月期指: 26,224 (低水 4 點)
- 恒指未平倉合約: 155,062 張 (增加 196)
- 國指未平倉合約: 487,801 張 (減少 4467)
- 恒指牛熊街貨比例: 牛 44: 熊 56
- 牛證重貨區域: 牛 25,100 點 -25,199 點
- 熊證重貨區域: 熊 26,500 點 -26,599 點

上日指數與A股ETF資金流



上日股份認股證資金流



即將公佈業績股份:	昨日變動	摩通精選
金山軟件 (3888)	-0.8%	14064
中國旺旺 (0151)	+0.5%	27239
騰訊控股 (0700)	+0.1%	13381
領展房產基金 (0823)	-0.1%	14772
石藥集團 (1093)	-2.1%	11288
小米集團 (1810)	+3.2%	14208
神州租車 (0699)	-0.5%	21504
中教控股 (0839)	-1.1%	27308

恒指牛證 62729

收回價 (點/元)	25,558
實際槓桿 (倍)	新上市
換股比率	10,000

恒指熊證 66760

收回價 (點/元)	26,600
實際槓桿 (倍)	49.9
換股比率	10,000

恒指認購 11236

行使價 (點/元)	27,000
實際槓桿 (倍)	10.3
到期日	03/28/2019

恒指認沽 12256

行使價 (點/元)	24,800
實際槓桿 (倍)	9.8
到期日	03/28/2019

友邦認購 13124

行使價 (點/元)	75
實際槓桿 (倍)	10.1
到期日	03/29/2019

友邦認沽 14766

行使價 (點/元)	52.52
實際槓桿 (倍)	7.7
到期日	05/02/2019

騰訊認購 13381

行使價 (點/元)	340.13
實際槓桿 (倍)	9.2
到期日	02/15/2019

平安認購 28305

行使價 (點/元)	84.84
實際槓桿 (倍)	9.6
到期日	03/11/2019

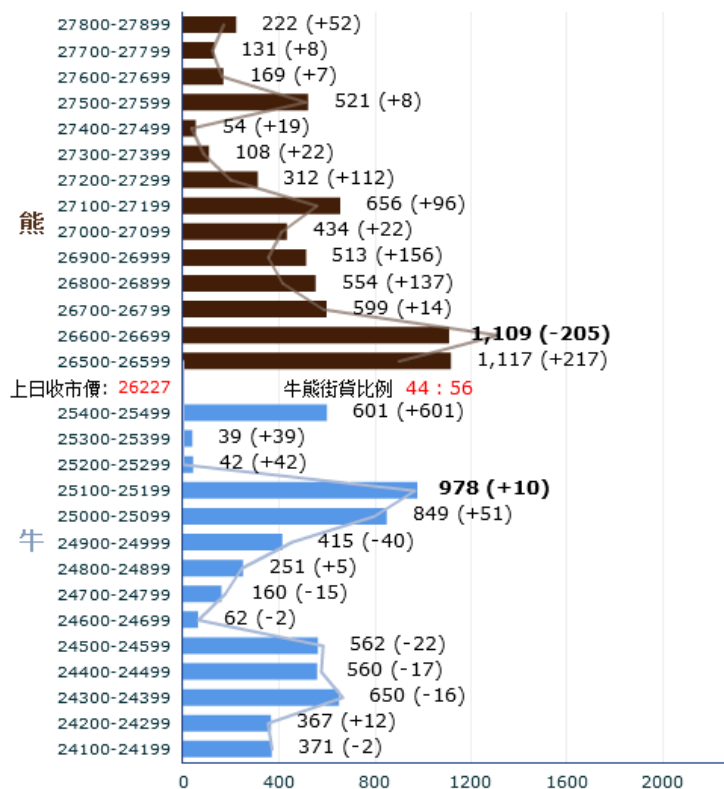
港交認購 27748

行使價 (點/元)	250.2
實際槓桿 (倍)	7.3
到期日	06/28/2019

銀河認購 29845

行使價 (點/元)	52.52
實際槓桿 (倍)	6.8
到期日	03/18/2019

恒指牛熊證街貨分佈圖



牛熊證 編號及名稱	收回價 (點/元)	行使價 (點/元)	實際槓桿 (倍)	換股 比率	溢價 (%)	到期日 (月/日/年)	收回價與 前收市價距離(%)	參考價 (港元)	街貨量 百分比
62724 恒指牛證	25,858	25,758	週五上市	10,000	週五上市	10/30/2019	週五上市	週五上市	0.0%
62727 恒指牛證	25,700	25,600	週五上市	10,000	週五上市	11/28/2019	週五上市	週五上市	0.0%
62729 恒指牛證	25,558	25,458	週五上市	10,000	週五上市	09/29/2020	週五上市	週五上市	0.0%
59983 恒指牛證	25,439	25,339	25.6	10,000	-0.03	09/29/2020	3.01%	0.088	0.0%
66760 恒指熊證	26,600	26,700	49.9	10,000	0.18	03/28/2019	1.42%	0.052	34.8%
66445 恒指熊證	26,700	26,800	41.2	10,000	0.22	03/28/2019	1.80%	0.063	18.4%
66447 恒指熊證	26,848	26,948	33.7	10,000	0.19	03/28/2019	2.37%	0.077	1.5%
66450 恒指熊證	27,000	27,100	27.6	10,000	0.26	03/28/2019	2.94%	0.094	2.6%
62638 騰訊牛證	285.2	282.4	週五上市	100	週五上市	04/18/2019	週五上市	週五上市	0.0%
66444 騰訊熊證	305.8	308.6	17.5	100	0.31	03/08/2019	4.16%	0.159	8.6%

認股證 編號及名稱	分類	行使價 (點/元)	實際槓桿 (倍)	換股 比率	引伸波幅 (%)	到期日 (月/日/年)	每日時間值 耗損	參考價 (港元)	街貨量 百分比
11236 恒指認購	指數	27,000	10.3	8,000	22.7	03/28/2019	-0.66%	0.139	2.8%
12256 恒指認沽	指數	24,800	9.8	6,200	23.0	03/28/2019	-0.74%	0.143	53.1%
13117 南中認購	ETF/基金	14.4	9.7	1	31.0	03/29/2019	-1.16%	0.330	0.4%
22400 A中認購	ETF/基金	13.71	13.3	1	29.0	02/04/2019	-1.97%	0.210	15.4%
26932 騰訊認購	科技	330.03	8.9	100	36.3	02/18/2019	-1.35%	0.101	15.7%
15008 騰訊認沽	科技	237.37	5.2	100	37.2	06/28/2019	-0.64%	0.109	11.8%
14208 小米認購	科技	15.31	3.8	10	53.7	06/21/2019	-0.42%	0.174	0.0%
14382 小米認沽	科技	9.9	3.9	1	59.8	04/23/2019	-1.00%	0.550	6.0%
14136 瑞聲認購	電子	74	2.8	100	67.6	12/31/2019	-0.27%	0.094	1.1%
14829 IG認購	科技	9.39	2.8	10	71.1	06/21/2019	-0.31%	0.198	0.1%
12323 美團認購	科技	63.36	4.2	10	56.9	04/02/2019	-0.58%	0.720	0.6%
14380 美團認沽	科技	43.43	3.3	10	59.6	06/03/2019	-0.73%	0.315	25.4%
27368 舜光認購	科技	90.5	3.8	100	66.1	05/06/2019	-0.65%	0.080	4.3%
26613 中移認購	電訊服務	77.77	11.8	10	26.1	02/01/2019	-1.17%	0.260	1.6%
27748 港交認購	證券/金融	250.2	7.3	100	28.7	06/28/2019	-0.53%	0.111	0.5%
14762 港交認沽	證券/金融	191.81	6.4	100	28.6	07/31/2019	-0.52%	0.080	4.0%
27324 匯豐認購	銀行	69.99	15.9	10	21.6	02/01/2019	-1.58%	0.126	11.2%
14374 匯豐認沽	銀行	58.5	9.8	10	23.3	04/30/2019	-0.77%	0.167	15.4%
29165 恒生認購	銀行	219.02	7.1	100	28.9	09/30/2019	-0.51%	0.070	8.8%
14376 中銀認購	銀行	36.36	7.5	10	30.9	08/05/2019	-0.67%	0.093	6.3%
28305 平安認購	保險	84.84	9.6	10	28.5	03/11/2019	-0.95%	0.295	3.7%
28218 平安認沽	保險	76.86	12.9	10	27.0	12/31/2018	-1.71%	0.237	2.9%
28520 中壽認購	保險	18.1	4.7	10	33.7	12/31/2019	-0.25%	0.155	11.6%
13124 友邦認購	保險	75	10.1	10	30.4	03/29/2019	-1.29%	0.136	1.1%
13252 眾安認購	保險	35.03	5.0	10	56.6	03/29/2019	-0.90%	0.212	0.2%
26095 吉利認購	汽車	18.08	5.0	10	62.1	02/28/2019	-1.12%	0.109	3.2%
27244 建行認購	銀行	7	14.2	1	28.2	01/07/2019	-2.12%	0.149	2.8%
11279 工行認購	銀行	5.68	11.4	1	26.6	01/31/2019	-1.13%	0.203	9.4%
14120 農行認購	銀行	3.78	8.5	1	29.9	03/11/2019	-0.76%	0.188	0.5%
11279 工行認購	銀行	5.68	11.4	1	26.6	01/31/2019	-1.13%	0.203	9.4%
29151 金沙認購	博彩	36.36	6.3	10	42.9	04/02/2019	-0.83%	0.190	0.2%
29845 銀河認購	博彩	52.52	6.8	10	45.7	03/18/2019	-1.16%	0.190	2.9%
27060 永利認購	博彩	20.45	5.7	9.77498	57.5	02/21/2019	-1.27%	0.103	6.0%
26957 金斯認購	醫療/製藥/保健	18.28	2.9	10	130.6	02/04/2019	-1.36%	0.195	0.5%
11288 石藥認購	醫療/製藥/保健	19.01	5.0	10	52.3	02/28/2019	-0.71%	0.188	0.4%
27434 中海認購	地產	28.02	4.6	10	44.2	06/28/2019	-0.42%	0.260	0.0%
16609 碧桂認購	地產	10.373	8.0	9.337	57.0	12/31/2018	-2.63%	0.037	16.9%
14124 恒大認購	地產	21.91	3.3	10	69.8	06/28/2019	-0.44%	0.280	2.1%
12492 中油認購	石油化工	7.27	8.7	1	34.5	04/03/2019	-1.19%	0.165	1.9%
14379 中化認購	石油化工	7.37	9.1	1	36.3	02/01/2019	-1.37%	0.270	0.9%
12244 海油認購	石油化工	15.5	4.2	10	37.9	12/31/2019	-0.24%	0.150	0.8%

本資料所述之結構性產品並無抵押品。如發行人及擔保人無力償債或違約，投資者可能無法收回部份或全部應收款項。本資料由摩根大通證券(亞太)有限公司(「摩根大通」)編制，僅供參考用途，並不構成任何要約、建議、提出出售或招攬購買任何上述產品，亦並不構成摩根大通進行任何上述交易之承諾。過往表現並不代表將來的表現，摩根大通不保證未來事件或表現將與上述任何意見或預測一致。可贖回牛熊證備有強制贖回機制而可能被提早終止，屆時(i) N類牛熊證投資者將不獲發任何金額；(ii) R類牛熊證之剩餘價格可能為零。認股證及牛熊證乃無抵押之結構性產品。結構性產品之價格可急升也可急跌，投資者或會損失所有投資。摩根大通並非投資者的顧問或信託人。投資者應為自己作風險評估，並在需要時諮詢專業意見。投資者應詳閱有關上市文件中之條款、風險因素及其他資料，並瞭解結構性產品之特性及願意承擔所涉風險，否則切勿投資上述產品。結構性產品於第二市場的流通量是無法預料的。J.P. Morgan Broking (Hong Kong) Limited 為認股權證及牛熊證及/或交易期權的莊家及流通量提供者亦可能為上述結構性產品的唯一流通量提供者。摩根大通或其聯屬公司可能作為交易所買賣基金的參與證券商或莊家，並可能於交易所買賣基金的股份中擁有重大權益，導致就結構性產品相關的交易買賣基金潛在利益衝突。

本資料所載的資訊及數據乃取自相信為可靠的來源。摩根大通概不保證有關資訊、數據或分析的準確性、合理程度或完整性。任何資訊服務提供者或第三方概不保證數據的計算結果，而有關計算結果可能並不完整。

"摩根大通集團"為摩根大通集團及其全球附屬公司的投資銀行業務營銷名稱。摩根大通集團不為本資料的準確性或完整性作任何聲明及保證。摩根大通集團不會負責決定投資該金融工具是否合法或適合任何準買家或現持有者。任何人士在未經摩根大通集團事先書面同意下，不得(i)使用任何摩根大通集團，JPMorgan Chase Bank, N.A., 或其集團之公司及其關聯公司所有的名稱，商標，或其他識別標誌或專有標記於任何銷售，招攬，促銷或宣傳活動或相關資料，或(ii)發表有關於本資料或其內容的任何新聞發佈，訪問或其他公開聲明。

本資料純屬指示性質，基於現時的假設及市場情況並可在不發出任何通知情況下予以更改。摩根大通集團並無任何義務或責任更新本資料的內容或保持本資料的準確性。本資料所述意見可能不同於其他摩根大通集團部門(包括研究部門)發表的意見。有關本資料，摩根大通集團沒有任何義務或責任對於任何人並且任何未來的交易將會受有關交易檔的監管。

任何本資料的收件人須獨立地或與其專業顧問作出任何法律，信貸，稅務，監管及會計方面之評估及就其個別情況決定任何此處引用的交易是否適合自己。本資料不得發放予任何司法管轄區若其發放違反其司法管轄區之應用的法律和規則。倘閣下自本資料下載的任何資訊違反閣下現正居住國家的任何法律，摩根大通概不承擔任何責任。所有產品及服務並不一定在所有地區提供。本資料及資訊可予變動，使用者不得依賴或按有關資料及資訊行事。摩根大通集團的一個或多個或其任何聯繫人可不時為其自營賬戶及其管理的其他賬戶從事涉及與任何本資料所述金融工具的相關證券的交易。這些交易可能影響相關證券的價值並因而影響本資料所述金融工具的價值。摩根大通集團亦就金融工具發行擔當多種角色，包括擔任市場莊家，計價代理人及于金融工具下的對沖義務，以及作為發行人、擔保人及經銷商。在履行這些職責時，摩根大通集團的經濟利益可能對某些金融工具購買者的利益產生衝突。

儘管摩根大通集團已提供任何事先書面同意許可本資料的轉發或複製，您作為本資料最初的收件人向摩根大通集團聲明及保證它會免除任何摩根大通集團在其轉發或複製過程中(視乎情況而定)所承受的損害。